

ขั้นตอน

แจ้งความประสงค์กู้ยืม

ผ่านระบบบริการงานทุนและแนะแนว

ภาคการศึกษาที่ 2 ปีการศึกษา 2566

สำหรับนักศึกษาผู้กู้ยืมกองทุนเงินให้กู้ยืมเพื่อการศึกษา (ผู้กู้ยืมทุกราย ทุกลักษณะ ทุกคณะ ทุกชั้นปี ภาคปกติ/ภาคศ.ปช.)

1

เข้าไปที่เว็บไซต์งานทุนและแนะแนว

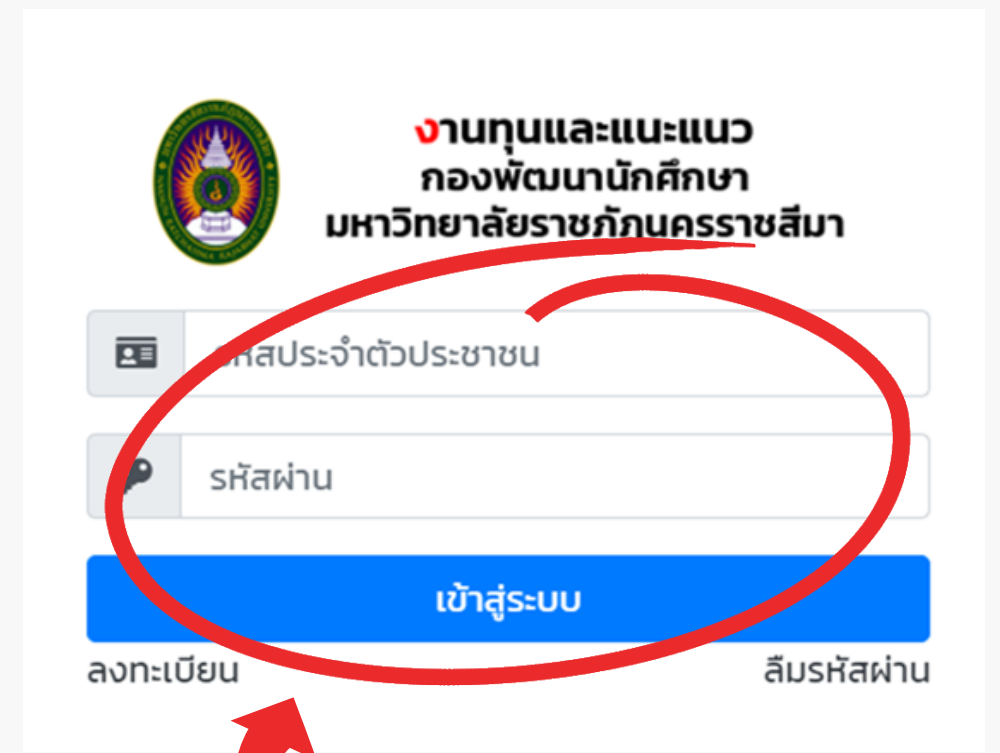
dsg.nrru.ac.th

เข้าเว็บไซต์งานทุนและแนะแนว จากนั้นเลือก ระบบบริการงานทุนและแนะแนว



2

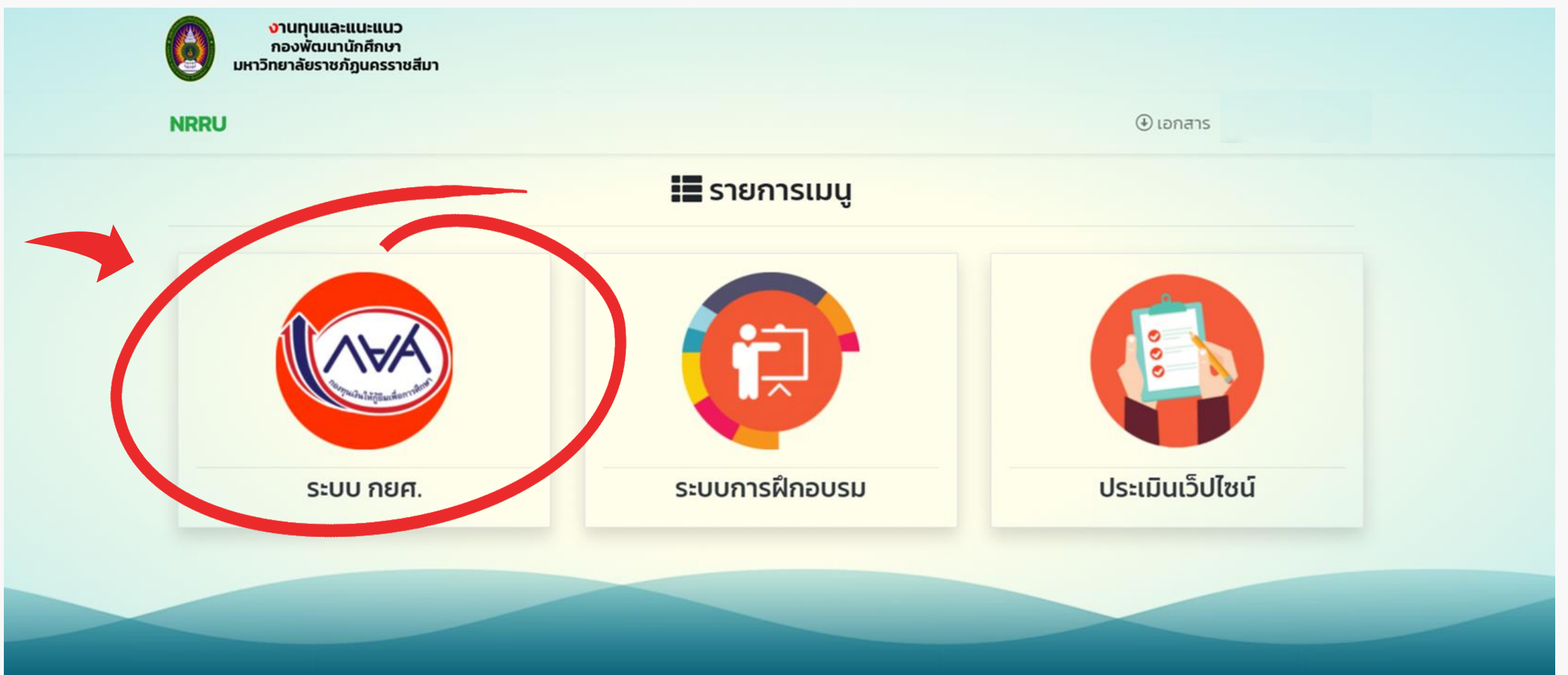
ลงชื่อเข้าใช้งานระบบ



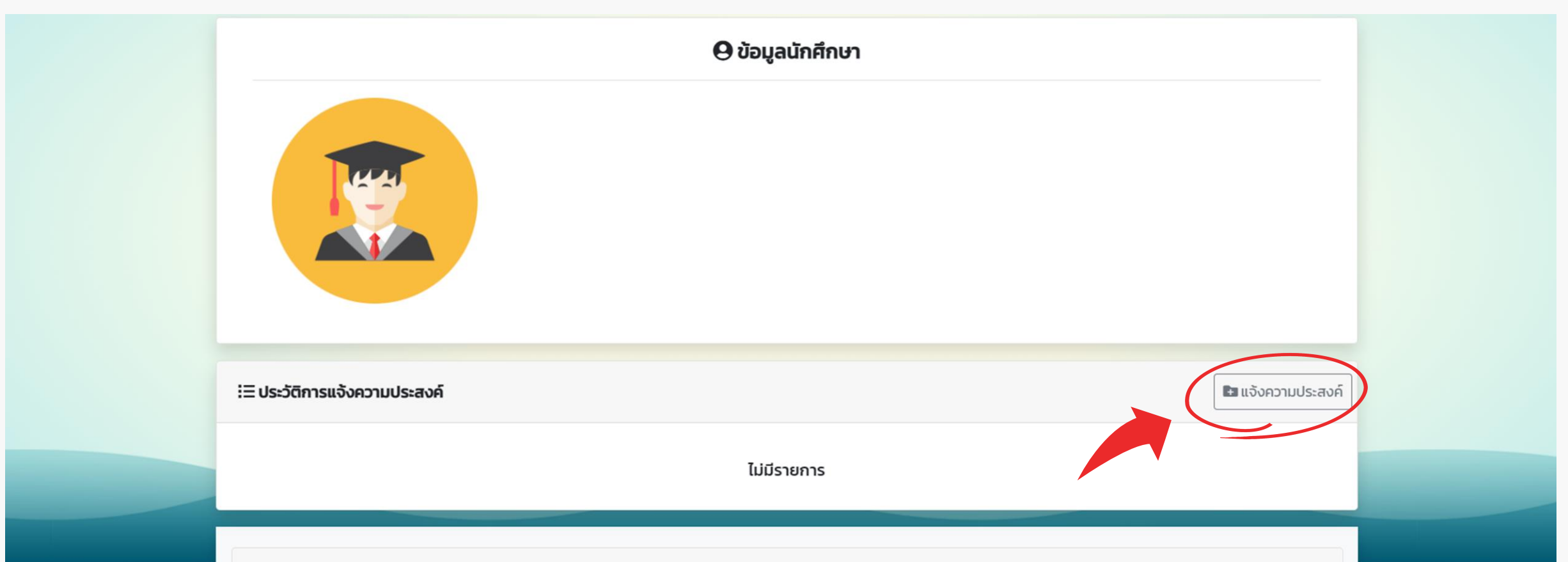
3

แจ้งความประสงค์กู้ยืม

3.1 เลือก ระบบ กยศ.



3.2 เลือก แจ้งความประสงค์



ให้ระบุค่าเล่าเรียนให้ถูกต้อง ตามคณะ/หลักสูตรที่กำลังศึกษาอยู่
***หากไม่ต้องการระบุค่าเล่าเรียน ให้เลือก ไม่ประสงค์ระบุค่าเล่าเรียน

แบบฟอร์มแจ้งความประสงค์กู้ยืม กยศ.

รหัสนักศึกษา : รหัสบัตรประจำตัวประชาชน : ชื่อ-สกุล :

ประเภทผู้กู้ :

ภาคการศึกษา : ปีการศึกษา : ค่าเล่าเรียน (บาท) : ค่าครองชีพรายเดือน (บาท) :

ข้าพเจ้าได้ตรวจสอบและยืนยันการแจ้งความประสงค์กู้ยืมเงินกองทุนให้กู้ยืมเพื่อการศึกษา

บันทึกข้อมูล

ให้เลือก ภาคการศึกษาที่ 2 ปีการศึกษา 2566

ให้เลือกค่าครองชีพ 3,000 บาท

***หากไม่ต้องการระบุค่าครองชีพ ให้เลือก ไม่ประสงค์ระบุค่าครองชีพ

ค่าเล่าเรียน (ค่าธรรมเนียมการศึกษา/ค่าบำรุงการศึกษา) ภาคการศึกษาที่ 2 ปีการศึกษา 2566

- คณะครุศาสตร์
- คณะวิทยาศาสตร์และเทคโนโลยี
- คณะเทคโนโลยีอุตสาหกรรม

12,000

*** ยกเว้นสาขาวิชาดังต่อไปนี้

- สถาปัตยกรรม 17,000 บาท
- วิศวกรรมการจัดการ
อุตสาหกรรม 14,000 บาท

- คณะมนุษยศาสตร์และสังคมศาสตร์
- คณะวิทยาการจัดการ

11,000

*** ยกเว้นสาขาวิชาดังต่อไปนี้

- การจัดการธุรกิจการค้าสมัยใหม่
กรณีได้รับทุนการศึกษา 4,900 บาท
กรณีไม่ได้รับทุนการศึกษา 14,000 บาท
- การจัดการโรงแรม 13,000 บาท
- อุตสาหกรรมท่องเที่ยว 13,000 บาท

- คณะสาธารณสุขศาสตร์

13,000

- คณะพยาบาลศาสตร์

45,000

4 บันทึกข้อมูล

4.1 เมื่อแน่ใจว่าข้อมูลถูกต้องแล้ว ให้เลือก ตรวจสอบและยืนยันข้อมูล จากหน้าต่าง บันทึกข้อมูล

ข้าพเจ้าได้ตรวจสอบและยืนยันการแจ้งความประสงค์กู้ยืมเงินกองทุนให้กู้ยืมเพื่อการศึกษา

บันทึกข้อมูล

4.2 เลือก OK เพื่อสิ้นสุดขั้นตอน การแจ้งความประสงค์กู้ยืม



เราได้รับข้อมูลของคุณแล้ว

โปรดติดตามประกาศของงานทุนและแนะแนวต่อไป

OK